atlantic
On est bien chez vous.



ACCESSIO
RADIATEUR ÉLECTRIQUE

NOTICE D'UTILISATION SIMPLIFIÉE

BOÎTIER DE COMMANDE

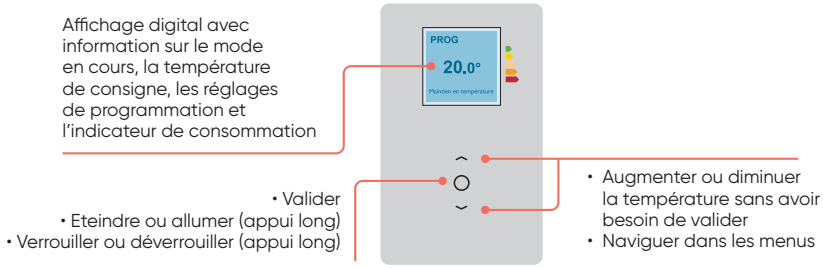

Lorsque le radiateur fonctionne mais que le boîtier n'est pas manipulé, l'écran n'est pas rétroéclairé et affiche la température de consigne.

1 - JE METS EN MARCHE ET JE PILOTE MON RADIATEUR

- À la première mise sous tension, suivez les instructions affichées à l'écran. Choisissez la langue, etc.
- Pour modifier la température : ◯
- Pour modifier l'heure, allez dans le menu principal et descendez jusqu'à «Paramètres» :

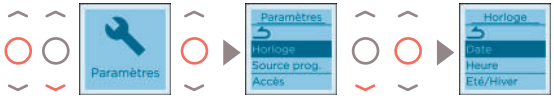

- Pour sortir d'un menu à chaque instant, naviguez avec les flèches et validez l'icône Retour présente dans chaque menu :



- Pour verrouiller les commandes, faites un appui long sur ◯ puis sélectionnez verrouiller :



Répétez cette opération pour déverrouiller.

SUITE AU VERSO

2 - LES MODES DE FONCTIONNEMENT DE MON RADIATEUR

Choisssez entre les 2 modes de fonctionnement : BASIC, PROG

- **Mode BASIC :** accès uniquement au réglage de la température.
- **Mode PROG :** programmation manuelle des fonctions.

3 - J'ACTIVE LE DÉTECTEUR DE FENÊTRE OUVERTE

- Pour activer le détecteur, **sélectionnez au préalable le mode PROG**.



L'activation du détecteur de fenêtre ouverte est déconseillée dans les couloirs et pièces comportant une porte donnant sur l'extérieur.

4 - JE PROGRAMME MON RADIATEUR

La programmation permet d'adapter la température de la pièce à votre rythme de vie. Vous pouvez régler la température selon les périodes de présence (mode CONFORT) et d'absence (mode ECO) dans votre pièce.

Mode CONFORT : pour une température ambiante agréable dans votre pièce. La température est préréglée à 19°C.

Mode ECO : permet d'abaisser la température de votre pièce lors d'une absence prolongée (entre 2 et 24 heures) de la maison ou pendant la nuit. La température est diminuée de 3,5°C par rapport à la température du mode CONFORT.

- **Accédez au menu Programme :**

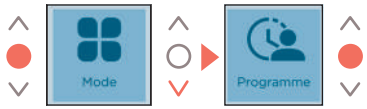

- **Réglez la programmation jour par jour :**



Vous pouvez programmer jusqu'à 3 plages de température « Confort » pour chaque jour de la semaine.
En dehors de ces plages, l'appareil effectue un abaissement de température (réglé par défaut à -3,5 °C).

- **Modifiez la programmation :**



- **Recopiez la programmation sur un ou plusieurs autres jours de la semaine :**



VOUS SOUHAITEZ AVOIR PLUS DE RENSEIGNEMENTS POUR LA PROGRAMMATION ?

www.atlantic.fr