atlantic
On est bien chez vous.



DIVALI

RADIATEUR CONNECTÉ

NOTICE D'UTILISATION SIMPLIFIÉE

BOÎTIER DE COMMANDE

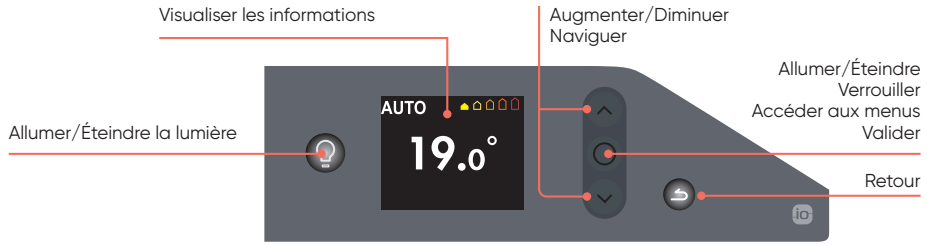

1 - JE METS EN MARCHE MON RADIATEUR

À la première mise en marche :

- Choisissez la langue, puis renseignez la date et l'heure.
- Le mode AUTO est sélectionné automatiquement.
- La température de consigne est réglée à 19°C :



2 - LES MODES DE FONCTIONNEMENT DE MON RADIATEUR

Choisir entre les 3 modes de fonctionnement : AUTO, BASIC, PROG

- **Mode AUTO :** active le pilotage Intelligent.
  L'appareil optimise votre confort tout en réalisant des économies.
- **Mode BASIC :** accès uniquement au réglage de la température.
- **Mode PROG :** programmation manuelle des fonctions.

Pilotage **Intelligent**

Qu'est-ce que le **Pilotage Intelligent ?**

- Une auto-programmation suivant votre rythme de vie.
- Une adaptation permanente aux imprévus (fenêtre ouverte, retours anticipés...).
- Il anticipe et adapte la chauffe pour que vous ayez la bonne température à votre retour dans la pièce.

SUITE AU VERSO

2 - LES MODES DE FONCTIONNEMENT DE MON RADIATEUR

Choisissez le mode adapté à votre besoin :

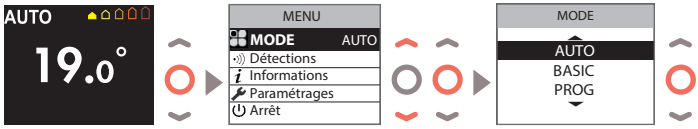

Vous pouvez régler la température avec les flèches haut/bas.

3 - J'UTILISE LA LUMIÈRE

Ce radiateur est équipé de la fonction lumière.

- Choisissez l'intensité de la lumière (4 niveaux) et réglez la minuterie (de 20 minutes à permanent)
  Vous pouvez activer la fonction d'éclairage automatique grâce à la détection dans l'obscurité.



4 - JE JUMELLE MES APPAREILS ENTRE EUX

Les radiateurs, situés dans une même pièce peuvent être jumelés pour leur permettre de communiquer et partager des informations. Par exemple, quand plusieurs appareils sont jumelés, un changement de température de consigne ou de mode sur un appareil se répercute immédiatement sur les autres radiateurs de la pièce. De la même manière, si un des radiateurs de la pièce détecte votre présence ou une ouverture/fermeture de fenêtre, il communiquera cette information aux autres radiateurs.

Accéder au JUMELAGE

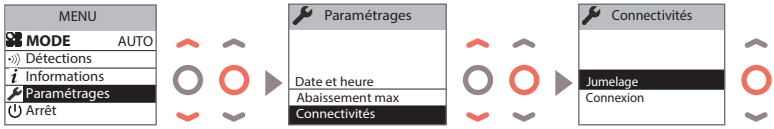

EXEMPLE : Jumeler 3 appareils d'une même pièce

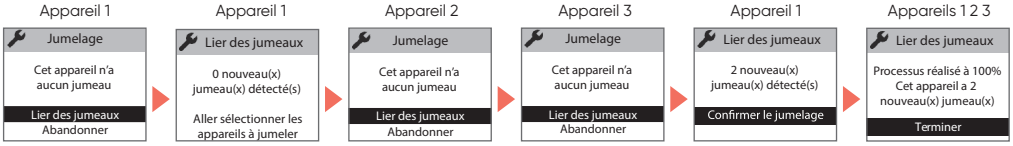

5 - JE PILOTE MON RADIATEUR À DISTANCE

Équipez-vous d'un bridge Cozytouch[1] à brancher sur la box internet du foyer et téléchargez l'application gratuite Atlantic Cozytouch, pour :

- **Régler la lumière**
- **Connecter vos appareils**



Pilotez vos solutions de confort thermique d'où vous voulez et quand vous voulez.



Visualisez vos consommations et vos économies de chauffage.



Bridge Cozytouch
Réf. : 500109

Télécharger dans l'App Store
DISPONIBLE SUR Google Play

1. En option

VOUS SOUHAITEZ AVOIR PLUS DE RENSEIGNEMENTS POUR LA PROGRAMMATION ?
www.atlantic.fr