atlantic
On est bien chez vous.



NIRVANA

RADIATEUR CONNECTÉ

NOTICE D'UTILISATION SIMPLIFIÉE

BOÎTIER DE COMMANDE

Affichage digital avec information sur le mode en cours, la température de consigne, les réglages de programmation et l'indicateur de consommation

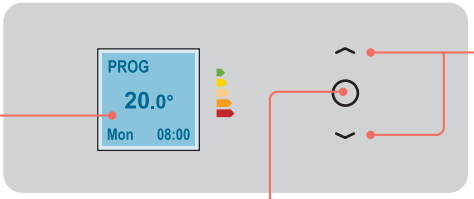

- Augmenter ou diminuer la température sans avoir besoin de valider
- Naviguer dans les menus

- Valider
- Éteindre ou allumer (appui long)
- Verrouiller ou déverrouiller (appui long)

Lorsque le radiateur fonctionne mais que le boîtier n'est pas manipulé, l'écran n'est pas rétroéclairé et affiche la température de consigne.

1 - JE METS EN MARCHE ET JE PILOTE MON RADIATEUR

- À la première mise sous tension, suivez les instructions affichées à l'écran. Choisissez la langue, etc.
- Pour modifier la température : ◯
- Pour modifier l'heure, allez dans le menu principal et descendez jusqu'à «Paramètres» :

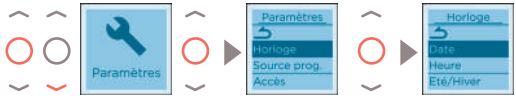

- Pour sortir d'un menu à chaque instant, naviguez avec les flèches et validez.
  L'icône « Retour » est présent dans chaque menu :



- Pour verrouiller les commandes, faites un appui long sur ◯ puis sélectionnez verrouiller :



Répétez cette opération pour déverrouiller.

SUITE AU VERSO

2 - LES MODES DE FONCTIONNEMENT DE MON RADIATEUR

Choisissez entre les 2 modes de fonctionnement, BASIC ou PROG

- **Mode BASIC :** l'appareil suit en permanence la température de consigne réglée.
- **Mode PROG :** programmation manuelle des fonctions.

3 - JE JUMELLE MES APPAREILS ENTRE EUX

Les appareils compatibles io situés dans une même pièce peuvent être jumelés pour leur permettre de communiquer et de partager des informations. Un changement de température, de mode et autres informations, se répercute d'un appareil à un autre. Si un appareil détecte votre présence, ou une ouverture de fenêtre, l'information sera diffusée aux autres appareils.

Pour plus de simplicité d'utilisation et d'économies, jumelez vos appareils

• ÉTAPE 1 - Sur tous les produits à jumeler, accédez au menu jumelage :



• ÉTAPE 2 - Créez les liens entre les produits :



• ÉTAPE 3 - Finalisez le jumelage :

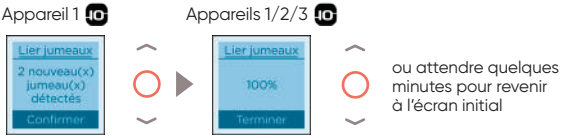

ou attendre quelques minutes pour revenir à l'écran initial

4 - JE PILOTE MON RADIATEUR À DISTANCE

Équipez-vous d'un bridge Cozytouch[1] à brancher sur la box internet du foyer et téléchargez l'application gratuite Atlantic Cozytouch, pour :



Pilotez vos solutions de confort thermique d'où vous voulez et quand vous le voulez.



Visualisez vos consommations et vos économies de chauffage.



Bridge Cozytouch
Réf. : 500109

COZYTOUCH atlantic

Télécharger dans l'App Store

DISPONIBLE SUR Google Play

1. En option

FR

VOUS SOUHAITEZ AVOIR PLUS DE RENSEIGNEMENTS POUR LA PROGRAMMATION ?
www.atlantic.fr