atlantic
On est bien chez vous.



ONIRIS

RADIATEUR CONNECTÉ

NOTICE D'UTILISATION SIMPLIFIÉE

BOÎTIER DE COMMANDE



Indicateur de consommation

Augmenter/diminuer

Valider

Retour

Réglages et informations de fonctionnement

Mise en marche / veille

Visualiser des informations / des instructions

1 - JE METS EN MARCHE MON APPAREIL POUR LA PREMIÈRE FOIS

- L'anneau vert autour de la touche s'allume.
  Pour mettre en veille l'appareil, faites un appui long sur la touche.



- **Lors de la première mise sous tension**, suivez les instructions affichées à l'écran.



- Choisissez la langue, puis le jour, le mois, l'année, l'heure, les minutes.



- **Pour modifier l'heure :**



- Pour modifier la température de consigne, utilisez :



SUITE AU VERSO

2 - LES MODES DE FONCTIONNEMENT DE MON RADIATEUR

Choisissez entre les 3 modes de fonctionnement : AUTO*, BASIC, PROG

- **Mode AUTO :** active le pilotage Intelligent.
  L'appareil optimise votre confort tout en réalisant des économies.
- **Mode BASIC :** accès uniquement au réglage de la température.
- **Mode PROG :** programmation manuelle des fonctions.

Pilotage **Intelligent** Qu'est-ce que le **Pilotage Intelligent ?**

- Une auto-programmation suivant votre rythme de vie.
- Une adaptation permanente aux imprévus (fenêtre ouverte, retours anticipés...).
- Il anticipe et adapte la chauffe pour que vous ayez la bonne température à votre retour dans la pièce.

* Non disponible en version Plinthe

3 - JE JUMELLE MES APPAREILS ENTRE EUX

Les appareils compatibles io situés dans une même pièce peuvent être jumelés pour leur permettre de communiquer et de partager des informations. Un changement de température, de mode et autres informations, se répercute d'un appareil à un autre. Si un appareil détecte votre présence, ou une ouverture de fenêtre, l'information sera diffusée aux autres appareils.

Pour plus de simplicité d'utilisation et d'économies, jumelez vos appareils

• Accédez au menu jumelage :

Appareil 1 io

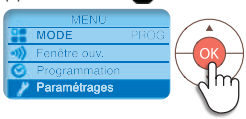



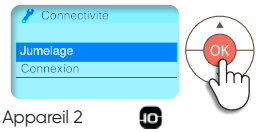

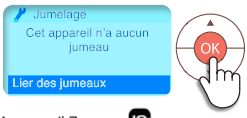

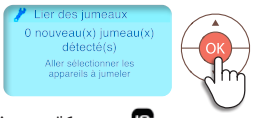

Appareil 2 io

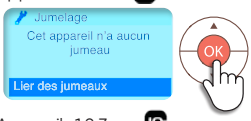

Appareil 3 io

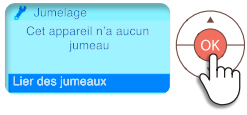

Appareil 1 io

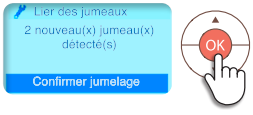

Appareils 1,2,3 io

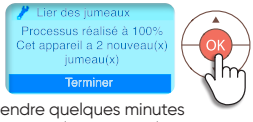

ou attendre quelques minutes pour revenir à l'écran initial

4 - JE PILOTE MON RADIATEUR À DISTANCE

Équipez-vous d'un bridge Cozytouch[1] à brancher sur la box internet du foyer et téléchargez l'application gratuite Atlantic Cozytouch, pour :

• Connecter vos appareils



Pilotez vos solutions de confort thermique d'où vous voulez et quand vous voulez.



Visualisez vos consommations et vos économies de chauffage.



Bridge Cozytouch
Réf. : 500109

COZYTOUCH atlantic

Télécharger dans l'App Store

DISPONIBLE SUR Google Play

1. En option

VOUS SOUHAITEZ AVOIR PLUS DE RENSEIGNEMENTS POUR LA PROGRAMMATION ?
www.atlantic.fr